

NOUVELLE FICHE DE DÉPÔT « CLASSIQUE »

Pourquoi ?

- Nouvelle structure tarifaire incluant des nouvelles zones pour les envois internationaux.
- Petites adaptations facilitant le remplissage.

Quand ?

- Obligatoirement pour tous les envois déposés à l'aide de la FICHE DE DÉPÔT CLASSIQUE à partir du lundi, 3 février 2025.

Qui ?

- Clients déposant tous types d'envois en masse à l'aide de la FICHE DE DÉPÔT CLASSIQUE.

Comment remplir la fiche de dépôt correctement ?

Données obligatoires à remplir :

- FICHE DE DÉPÔT CLASSIQUE **séparée** pour chaque **Type de dépôt** !
 - Envoi ordinaire
 - Recommandé
 - Recommandé avec accusé de réception
 - Envoi ATR (**uniquement** si un contrat ATR est conclu et pour des envois XS Luxembourg).
- **Numéro client à facturer** : numéro PostPro POST Courrier
- **Nom du client** : Expéditeur des envois
- **Mode d'affranchissement** :
 - cocher si l'affranchissement doit se faire par Post (l'affranchissement est facturé au client)
 - cocher si les envois sont déjà affranchis via Port Payé n° et indiquer le numéro figurant sur l'empreinte d'affranchissement
- **Poids unitaire** en grammes : poids d'un envoi (identique pour tous les envois)
- Tableau : **Nombre d'envois** par Format et Destination
- **LIEU** et **DATE** de Dépôt
- **SIGNATURE DU CLIENT** : signature autorisée
- Attention: si le déposant est différent du client POST Courrier (expéditeur), veuillez indiquer le nom du déposant


Données optionnelles :


- **Référence à faire figurer sur la facture** : Mention libre ou numéro d'ordre

Exemple :

Le client XY effectue un dépôt de 100 envois, répartis comme suit :

- 60 envois ordinaires de format XS vers le Luxembourg: il s'agit d'envois qui ne sont pas envoyés en Recommandé avec/sans Accusé de Réception. Le poids unitaire par envoi est de 20 grammes.
- 30 envois ordinaires de format S en zone 1: il s'agit d'envois qui ne sont pas envoyés en Recommandé avec/sans Accusé de Réception. Le poids unitaire est de 70 grammes.
- 10 envois ordinaires de format M en zone 4: il s'agit d'envois qui sont envoyés en Recommandé avec Accusé de Réception. Le poids unitaire est de 1000 grammes.
- Le dépôt contient 2 types d'envois: des lettres ordinaires et des lettres envoyées en Recommandé avec Accusé de réception. Il faut donc remplir deux fiches différentes.

 **FICHE DE DÉPÔT CLASSIQUE**

Numéro client à facturer : 1000001 	Nom du client : Client XY	Mode d'affranchissement : <input type="checkbox"/> par Post <input checked="" type="checkbox"/> Port Payé n° : 1000001
--	------------------------------	--

Merci de bien vouloir remplir une fiche de dépôt par type d'envois :


Envoi ordinaire : Recommandé : Recommandé avec accusé de réception :
Envoi ATR : ATR n° : _____ (uniquement XS Luxembourg)


Référence à faire figurer sur la facture _____

Format	Poids unitaire en grammes	Luxembourg	Zone 1 ⁽¹⁾	Zone 2 ⁽¹⁾	Zone 3 ⁽¹⁾	Zone 4 ⁽¹⁾	Zone 5 ⁽¹⁾
XS Max. 50 g L: 140-235 mm H: 90-162 mm l ≤ 5 mm	20 gr.	60					
S Max. 500 g L ≤ 340 mm H ≤ 250 mm l ≤ 20 mm	70 gr.		30				
M Max. 2 kg L ≤ 340 mm H ≤ 250 mm l ≤ 30 mm	gr.						
L Max. 2 kg L ≤ 600 mm L+H+I ≤ 900 mm	gr.						

(1) Liste des pays par zone de destination disponible sur www.post.lu

DEPOT: LIEU: Centre de Tri Bettembourg DATE: 03/02/2025 Si DEPOSANT différent du client :
NOM : _____
SIGNATURE DU CLIENT : _____ SIGNATURE : _____

 **FICHE DE DÉPÔT CLASSIQUE**

Numéro client à facturer : 1000001 	Nom du client : Client XY	Mode d'affranchissement : <input type="checkbox"/> par Post <input checked="" type="checkbox"/> Port Payé n° : 1000001
--	------------------------------	--

Merci de bien vouloir remplir une fiche de dépôt par type d'envois :

Envoi ordinaire : Recommandé : Recommandé avec accusé de réception :
Envoi ATR : ATR n° : _____ (uniquement XS Luxembourg)

Référence à faire figurer sur la facture _____

Format	Poids unitaire en grammes	Luxembourg	Zone 1 ⁽¹⁾	Zone 2 ⁽¹⁾	Zone 3 ⁽¹⁾	Zone 4 ⁽¹⁾	Zone 5 ⁽¹⁾
XS Max. 50 g L: 140-235 mm H: 90-162 mm l ≤ 5 mm	gr.						
S Max. 500 g L ≤ 340 mm H ≤ 250 mm l ≤ 20 mm	gr.						
M Max. 2 kg L ≤ 340 mm H ≤ 250 mm l ≤ 30 mm	1000 gr.					10	
L Max. 2 kg L ≤ 600 mm L+H+I ≤ 900 mm	gr.						

(1) Liste des pays par zone de destination disponible sur www.post.lu

DEPOT: LIEU: Centre de Tri Bettembourg DATE: 03/02/2025 Si DEPOSANT différent du client :
NOM : _____
SIGNATURE DU CLIENT : _____ SIGNATURE : _____

Pour toute information complémentaire, veuillez contacter votre chargé(e) de clientèle ou les assistants commerciaux via assistants.commerciaux@post.lu ou **2424-6080**.